

Vers Un Réseau d'Achat en Commun Toulouse Métropole

ASSEMBLÉE GÉNÉRALE DU
MERCREDI 28 JUIN 2023



<https://toulouse.vrac-asso.org/>



RAPPORT MORAL

CONCOURS DE CUISINE ET
GROUPEMENT AUTONOME
INFLATION
STRATEGIE

LOGISTIQUE
RH
LE RESEAU
STRATEGIE





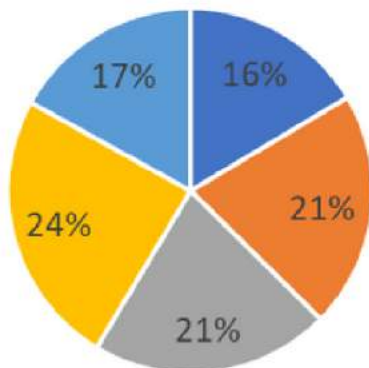
1 . Bilans 2022



LES GROUPEMENTS & LES ADHÉRENT.ES

[HTTPS://YOUTU.BE/UQBEO-EQGOS](https://youtu.be/uqbEO-EQGOS)

401 ADHESIONS A JOUR



56% D'ADHÉSIONS EN QPV ET 62% DE D'ADHÉSIONS PRIORITAIRES, CONTRE 54% ET 55% EN 2021.

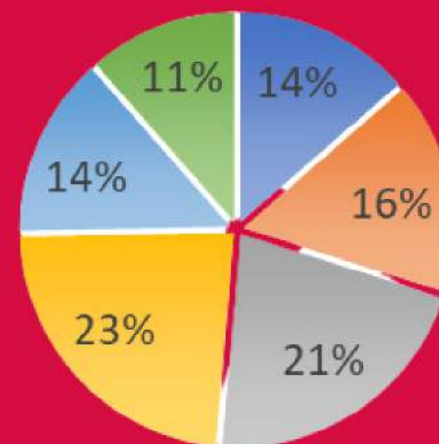
- Bellefontaine ■ Soupetard ■ 3 Cocus
- Bagatelle ■ Reynerie

108 NOUVELLES ADHÉSIONS EN 2022

PAR GROUPEMENT: 20% 3 COCUS, 16% À BAGATELLE, 18% À BELLEFONTAINE, 26% À REYNERIE, 20% À SOUPETARD.

IL SE PASSE QUOI DEPUIS LE 1ER JANVIER 2023 ?

522 MEMBRES



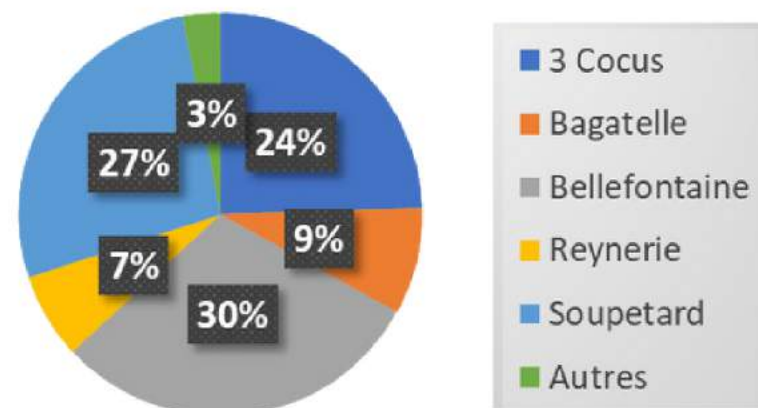
- Bellefontaine
- Soupetard
- 3 Cocus
- Bagatelle
- Reynerie
- Cugnaux

LES GROUPEMENTS & LES ADHÉRENT.ES

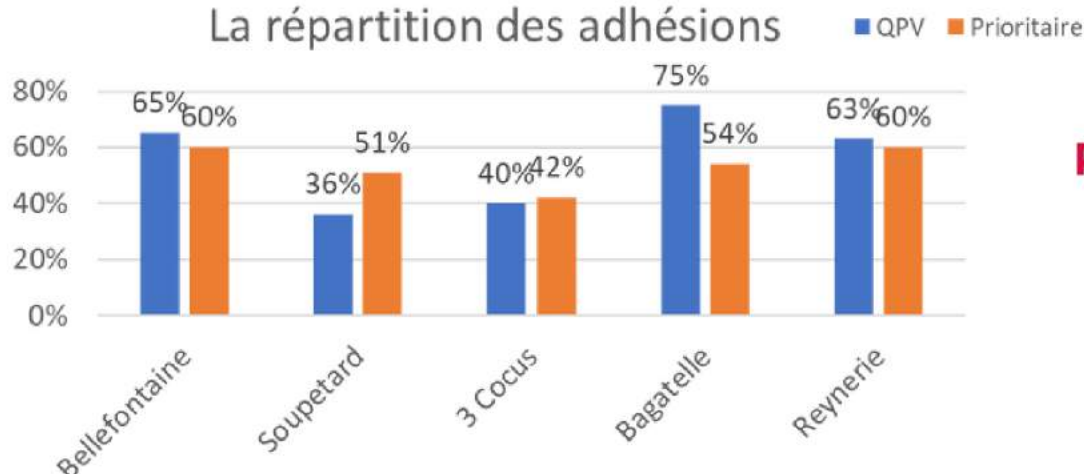
DES CHIFFRES CACHÉS

314 NON RENOUELEMENT D'ADHÉSIONS DONT 26% POUR DES DÉPARTS
POUR LES 74% RESTANT EN VOICI LA RÉPARTITION:

REPARTITION NON RENOUELEMENT DES ADHESIONS



La répartition des adhésions



POURQUOI BELLEFONTAINE SEMBLE PERDRE AUTANT D'ADHÉRENT.ES ?

LES OUVERTURES CONSÉCUTIVES DE GROUPEMENTS DANS LE SUD TOULOUSAIN ONT FAIT PERDRE DES ADHÉRENT.ES À BELLEFONTAINE: 2021 BAGATELLE, 2022 REYNERIE, 2023 CUGNAUX.

COMBIEN DE MEMBRES INSCRIT.ES CHEZ VRAC DEPUIS NOS PREMIÈRES DISTRIBUTIONS AU 1ER JUIN 2019 ?

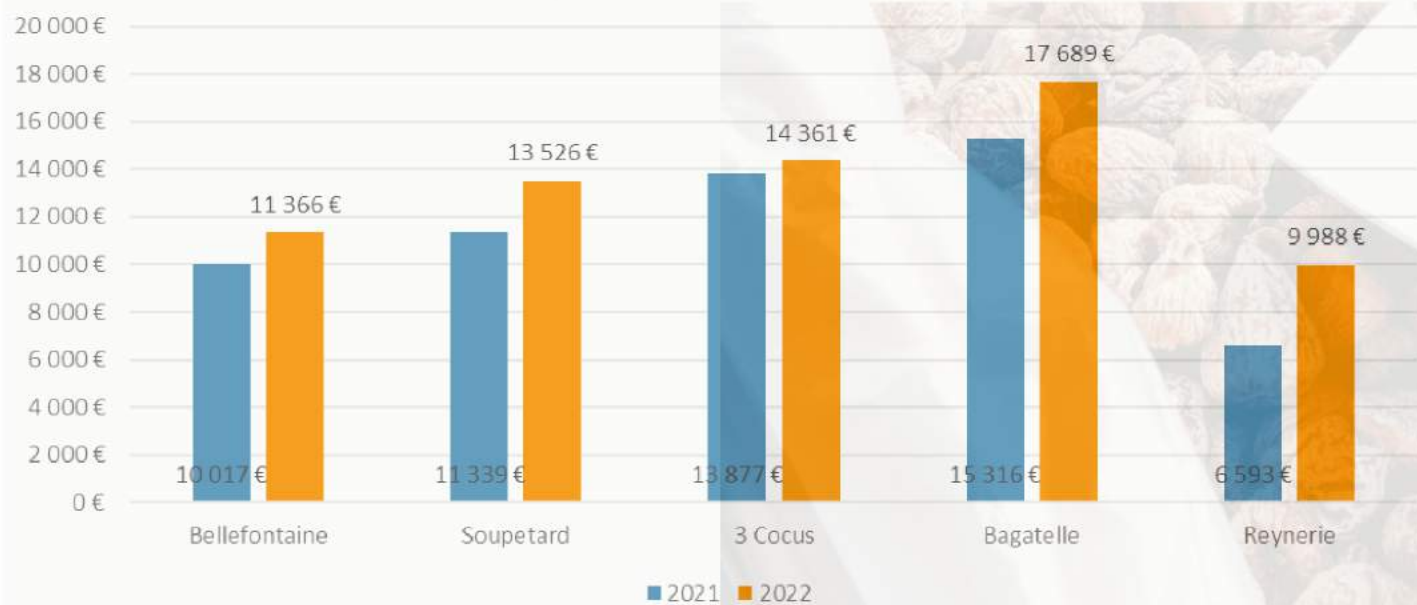
LES PRODUITS

[HTTPS://YOUTU.BE/LRWGHR0CPIQ](https://youtu.be/LRWGHR0CPIQ)

67K€ SUR L'ANNÉE
AVEC PRÈS DE 23 TONNES
DE MARCHANDISES
VENDUES



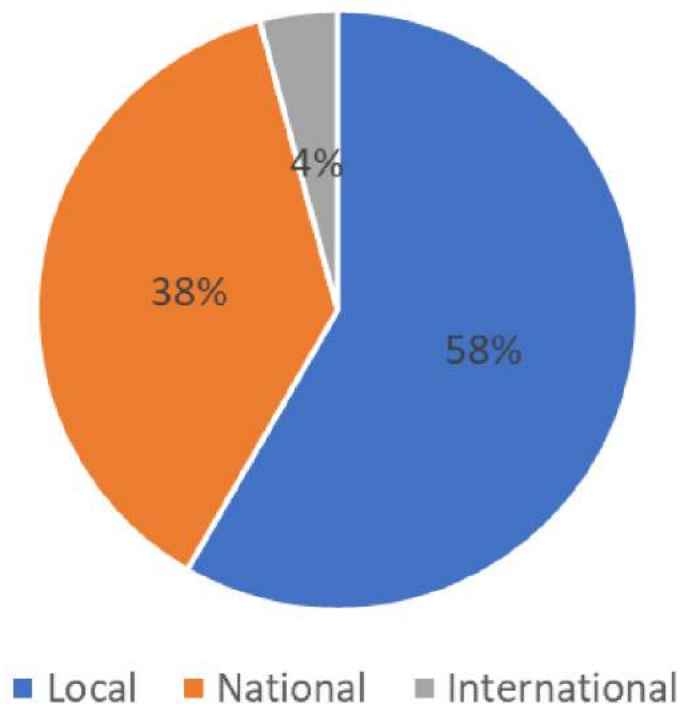
Chiffre d'affaire par groupement
Comparaison 2021 et 2022



LES PRODUITS

72 RÉFÉRENCES PROPOSÉES EN 2022

Fournisseurs en 2022

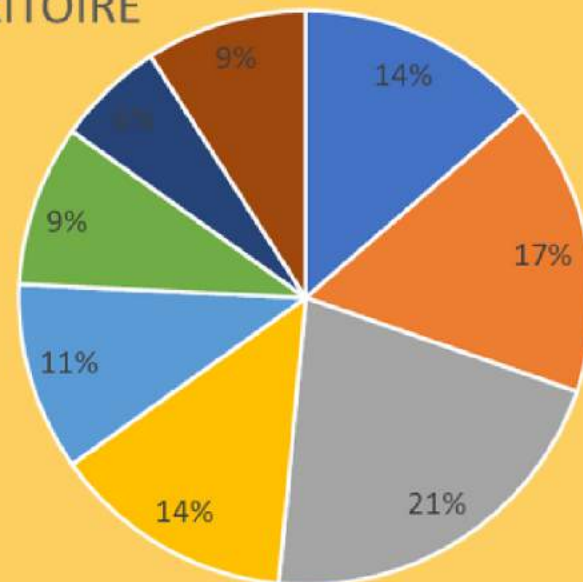


COMBIEN DE RÉFÉRENCES ÉTAIENT PROPOSÉES EN 2019 ?

LES ANIMATIONS

[HTTPS://YOUTU.BE/LRWGHR0CPIQ](https://youtu.be/LRWGHR0CPIQ)

REPARTITION DES ANIMATIONS SUR LE TERRITOIRE



■ 3 COCUS ■ BAGATELLE ■ BELLEFONTAINE ■ REYNERIE
■ SOUPETARD ■ AUTRE ■ CUGNAUX ■ TOULOUSE

**135 ADHÉRENT.ES POUR DU BÉNÉVOLAT
SUR PLUS DE 1 135 HEURES**

LES ANIMATIONS

**LE CONCOURS DE CUISINE
DE LA BELL'ASSIETTE
ANIMATION PHARE 2022**

ANCRAGE SUR LES TERRITOIRES

[HTTPS://YOUTU.BE/LRWGHROCPIQ](https://youtu.be/LRWGHROCPIQ)

10 PARTENAIRES AU QUOTIDIEN

VRAC TM MEMBRE DE COLLECTIFS



collectif
Abbal

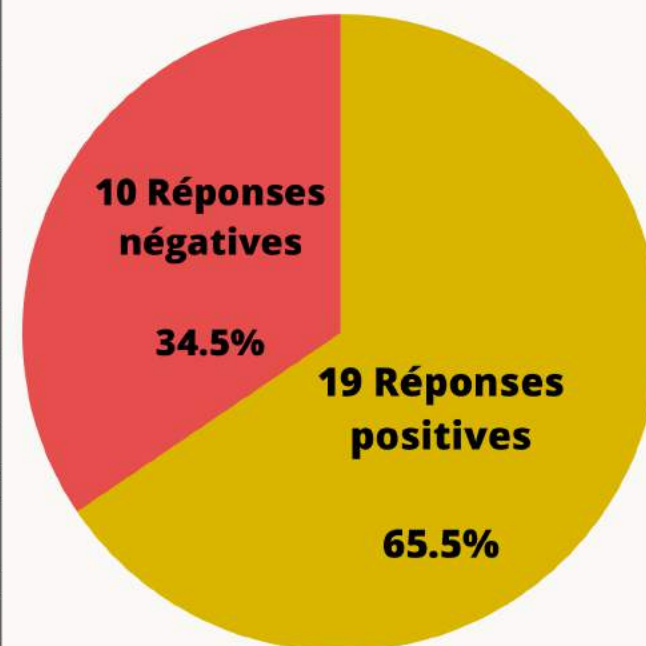
COMBIEN DE DEMANDES DE SUBVENTIONS EN 2022 ?

RAPPORT FINANCIER

PRÉVISIONNEL VS RÉALISÉ

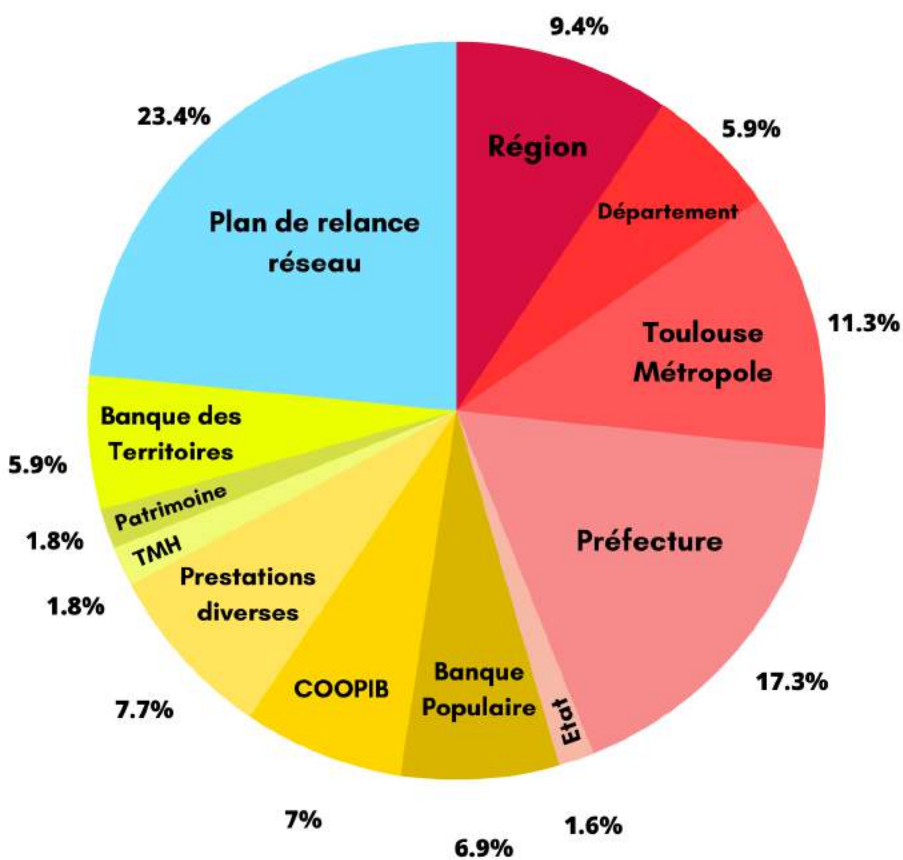
VRAC TOULOUSE COMPTE DE RESULTAT 2022									
CHARGES	Prévisionnel 2022	Réalisé 2022	Ecart 2022		PRODUITS	Prévisionnel 2022	Réalisé 2022	Ecart 2019	
	Au 31/12/2022	Au 31/12/2022	Montant	%		Au 31/12/2022	Au 31/12/2022	Montant	%
60 - Achats	104 920	78 698	- 26 222	-25%	70 - Vente de produits finis, prestations de services, marchandises	82 000	80 817	- 1 183	-1%
61 - Services extérieurs	17 740	10 925	- 6 815	-38%	71 - Subventions d'exploitation	199 360	161 025	- 38 335	-19%
62 - Autres services extérieurs	16 900	15 548	- 1 352	-8%	75 - Autres produits de gestion courante	3 000	2 251	- 749	-25%
63 - Impôts et taxes	700	808	108	15%	76 - Produits financiers				
64 - Charges de personnel	141 500	127 026	- 14 474	-10%	77 - Produits exceptionnels		300	300	
65 - Autres charges de gestion courante	150	260	110	73%	78 - Reprises sur amortissements et provisions	8 000		- 8 000	-100%
67 - Charges exceptionnelles		534	534		79- Transfert de charges		2 126	2 126	
68 - Dotation aux amortissements (provision pour renouvellement)	381	3 689	3 308	868%					
TOTAL DES CHARGES - A	281 291	237 488	- 43 803	-16%	TOTAL DES PRODUITS	292 360	246 519	- 45 841	-16%
RESULTAT 1					RESULTAT 1	-	9 031	9 031	
86 - Emplois des contributions volontaires en nature	13 300	13 651	351	3%	87 - Contributions volontaires en nature	13 300	13 651	351	3%
Secours en nature		-			Bénévolat	13 000	13 651	651	5%
Mise à disposition gratuite de biens et prestations	300		- 300	-100%	Mise à disposition de Biens				
Personnel bénévole	13 000	13 651	651	5%	Prestations en nature				
					Dons en nature	300		- 300	-100%
TOTAL CONTRIBUTIONS - B	13 300	13 651	351	3%	TOTAL CONTRIBUTIONS	13 300	13 651	351	3%
RESULTAT 2					RESULTAT 2	0	0		
TOTAL A+B	294 591	251 139	- 43 452	-15%	RESULTAT TOTAL	305 660	260 170	- 45 490	-15%

TAUX DE RÉPONSES POSITIVES AUX DEMANDES DE SUBVENTIONS ?

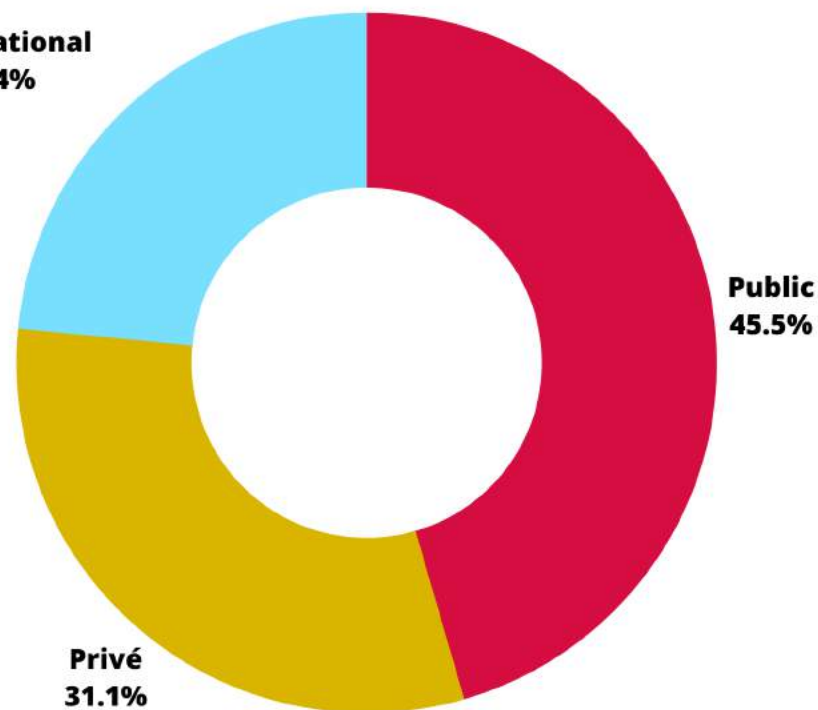


RAPPORT FINANCIER

RÉPARTITION PAR FINANCEURS



Vrac National
23.4%



RAPPORT FINANCIER

1. BILAN 2022

RÉALISÉ 2022 VS RÉALISÉ 2021

VRAC TOULOUSE COMPTE DE RESULTAT 2022-2021									
CHARGES	Réalisé 2022	Réalisé 2021	Ecart		PRODUITS	Réalisé 2022	Réalisé 2021	Ecart	
	Au 31/12/2022	Au 31/12/2021	Montant	%		Au 31/12/2022	Au 31/12/2021	Montant	%
60 - Achats	78,698	78,253	445	1%	70 - Vente de produits finis, prestations de services, marchandises	80,817	65,473	15,344	23%
61 - Services extérieurs	10,925	6,127	4,798	78%	74 - Subventions d'exploitation	92,107	86,224	5,883	7%
62 - Autres services extérieurs	15,548	15,551	- 3	0%	75 - Autres produits de gestion courante	71,168	72,327	- 1,159	-2%
63 - Impôts et taxes	808.44	631.00	177	28%					
64 - Charges de personnel	127,026	94,518	32,508	34%	76 - Produits financiers	-	-		
65 - Autres charges de gestion courante	260.28	132.88	127	96%	77 - Produits exceptionnels	300.00	-	300	
66 - Charges financières	-	-			78 - Reprises sur amortissements et provisions	-	-		
67 - Charges exceptionnelles	534	-	534		79 - Transfert de charges d'exploitation	2,126	-	2,126	
68 - Dotation aux amortissements (provision pour renouvellement)	3,689	1,381.0	2,308	167%					
TOTAL CHARGES	237,488	196,595	40,894	21%	TOTAL PRODUITS	246,518	224,024	22,494	10%
RESULTAT						9,029	27,429	-18,400	-67%

RAPPORT FINANCIER

EVOLUTION DEPUIS 2019

	2019	2020	2021	2022
PRODUITS	61 634,00 €	127 139,00 €	224 071,00 €	245 582,15 €
RESULTAT	12 338,00 €	15 976,00 €	27 476,00 €	9 031,00€
CHARGES ANNUELLES	49 296,00 €	111 163,00 €	196 595,00 €	237 488,00€
PART FONDS PUBLIC			68%	61%